



ETAPA ESTADUAL/MA  
Conferência Nacional dos  
Objetivos do  
Desenvolvimento  
Sustentável

# TUTORIAL PARA ACESSO À 1ª CONFERÊNCIA ESTADUAL DOS ODS DO MARANHÃO

Comissão Organizadora



Prezados Conferencistas,

Sejam muito bem-vindos à 1ª Conferência Estadual ODS Maranhão que será realizada durante os dias 22 e 23 de abril de acordo com a programação em anexo.

Encaminhamos dicas de acesso pelo **computador** e pelo **celular**. **O acesso pelo celular vai exigir instalação do aplicativo de forma antecipada e pode depender da memória disponível no aparelho.**

## **Para a utilização da plataforma do Egma pelo COMPUTADOR:**

**1) O acesso pelo computador é direto, bastando apenas acessar o link referente ao respectivo dia da Conferência:**

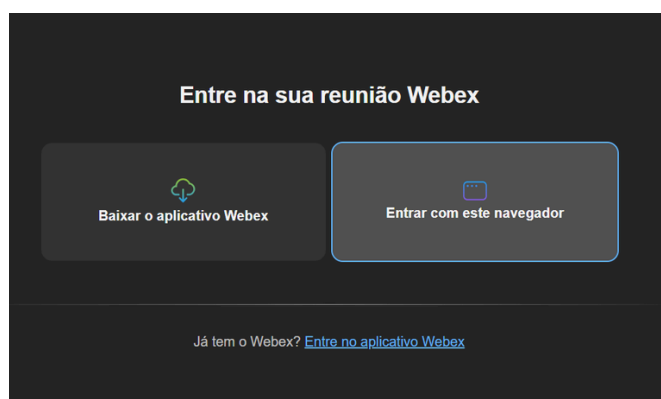
**LINK DO DIA 1 - 1ª CONFERÊNCIA ESTADUAL ODS MARANHÃO (22/04):**

<https://egmabr.webex.com/wbxmjs/joinservice/sites/egmabr/meeting/download/90994a5fdd38424684105fcdb53526caMTID=m4fea22769d925bf2647990d97a1745d8>

**LINK DO DIA 2 - 1ª CONFERÊNCIA ESTADUAL ODS MARANHÃO (23/04):**

<https://egmabr.webex.com/wbxmjs/joinservice/sites/egmabr/meeting/download/00f2ea3d8fe74aabb9deb4afc5a304dcMTID=mc037847988aa9c18fc005c8f8efcc6ff>

**2) Escolha a opção "Entrar com este navegador";**



**3) - Insira a senha da reunião (Senha: 2026), caso seja**

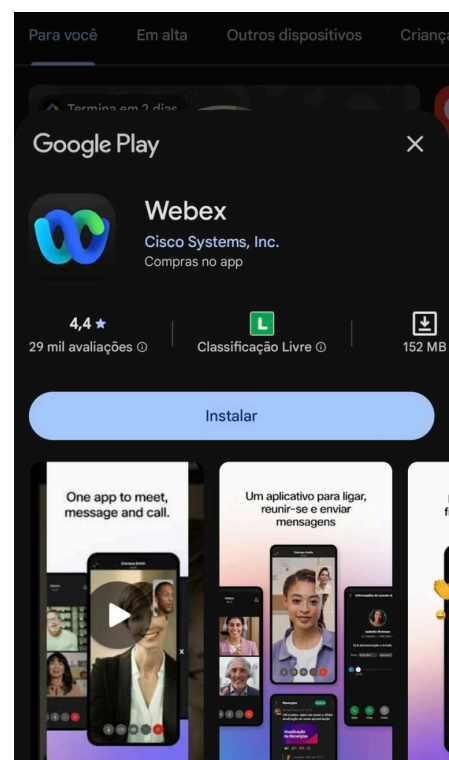
solicitado;

4) - Preencha seu nome e sobrenome, verifique se seu microfone e câmera estão habilitados e, por fim, clique em "Entrar na reunião". Conforme figura a seguir

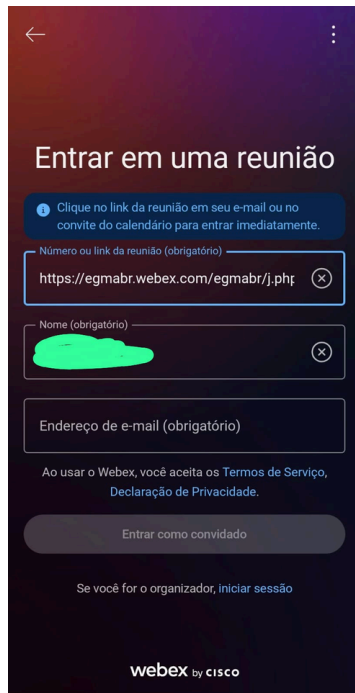


## Para a utilização da plataforma do Egma pelo SMARTPHONE:

1) - Primeiramente, baixe o aplicativo Webex:



2) - Em seguida, **copie e cole** o link referente ao dia na área determinada;



**LINK DO DIA 1 - 1ª CONFERÊNCIA ESTADUAL ODS MARANHÃO (22/04):**

<https://egmabr.webex.com/wbxmjs/joinservice/sites/egmabr/meeting/download/90994a5fdd38424684105fcdb53526caMTID=m4fea22769d925bf2647990d97a1745d8>

**LINK DO DIA 2 - 1ª CONFERÊNCIA ESTADUAL ODS MARANHÃO (23/04):**

<https://egmabr.webex.com/wbxmjs/joinservice/sites/egmabr/meeting/download/00f2ea3d8fe74aabb9deb4afc5a304dcMTID=mc037847988aa9c18fc005c8f8efcc6ff>

**Atenção ao copiar e colar o link**

**Ao colar o link na entrada do app, confira se ele foi copiado por completo e sem quebras de linha.**

**Em alguns casos, ao copiar/colar, o link pode ficar “quebrado” (pular para a linha de baixo ou vir com espaços). Caso isso ocorra, o app pode interpretar como link inválido e impedir o seu acesso.**

3) - Caso haja um pedido de senha para acessar a reunião, insira Senha: 2026 **(OBS: Nem sempre irá pedir a senha, depende do smartphone);**

4) Preencha seu nome e sobrenome, depois clique em "Próximo";

5) Por fim, verifique se seu microfone e câmera estão habilitados e clique em "Entrar na reunião".

**BOA CONFERÊNCIA A TODOS!**

---

Comissão Organizadora

